

Hitta inspiration
till ditt hem



member of

BYGGMA
group

Väggspanelen Walls2Paint
målad i en varm ton



”

Välj mellan ett brett utbud av byggskivor för hela byggprojektet. Oavsett om du ska använda våra spånskivor gjorda i trä eller våra färdigfolierade tak- och väggskivor. Vi har ett utbud som passar alla byggprojekt.

Rätt känsla i hemmets alla rum

Står du inför att renovera eller bygga nytt hemma? Vi vet att valen kan kännas svåra. Vi har därför i denna broschyr samlat massor av inspiration och idéer för hur du kan renovera ditt hem.

I Forestias sortiment finns massor av olika träprodukter för hemmets alla rum. Oavsett om du ska bygga nytt i tvättstugan, köket eller sovrummet så hittar du tak, vägg och golvprodukter för hela renoveringen hos oss. Välj mellan ett brett utbud av färger och varianter för att hitta den produkt som passar din stil och ditt hem.

I den här broschyren hittar du mer information om vårt sortiment och vi hoppas att du ska känna dig inspirerad till ditt kommande projekt. Lycka till!

Navigera i den här broschyren

Taskivor och takpaneler	4
– Innertaket Tak-Ess	6
– Innertaket Premium Ceiling	12
Väggpaneler och väggskivor	18
– Väggpanelen färdigvägg	20
– Väggskivan Walls2Paint	22
– Väggpanelen EliteX	26
– Väggpanelen Walls4You	28





Takskivor

Ett snyggt tak ger hela rummet ett lyft. Oavsett om du använder Premium Ceiling den nya generationens tak eller klassiska Tak-Ess. Gör renoveringen eller nybyggnationen smidig och enkel. Här ser du vårt sortiment av innertak.



Klassiska takskivan Forestia Tak-Ess

De här folierade takskivorna gör det möjligt att uppfylla drömmen om ett elegant och stilfullt tak, oavsett om det är ett nybyggnads- eller renoveringsprojekt. Snabba och enkel att montera och finns i totalt fem olika dekorer. Taket är färdigbehandlat och du behöver varken spackla, slipa eller måla takskivan.

Tak-ess Inspiration är tidlöst och alltid i harmoni med interiören – oavsett om du gillar stilen klassisk, modern eller något däremellan.

Finns i ett standardmått och fem färger:
Bruttomått: 12x620x1220 mm
Täckande mått: 12x600x1200 mm

Utforska Forestia Tak-Ess på forestia.se



Information om produkten

Forestia Tak-Ess levereras med låsprofil på alla fyra sidor av skivan. Det gör att du får en dold infästning och smidig montage.

Skivornas bruttoformat är 11x620x1220 mm, och de levereras med fyra skivor per paket.

Tak-Ess är färdigbehandlad och redo att direkt monteras. Skivan behöver inte behandlas och kan monteras direkt. Skivan funkar lika bra vid renovering som till nybyggnation.



”

Ett snyggt tak ger hela rummet ett lyft. Med Forestias Tak-Ess är allt målningsarbete redan gjort. Slipp slipa, spackla eller måla. Det är bara att montera taket och sedan har du ett färdigt innertak.



02TF Vit struktur

Färgkod: NCS S 0502-B
Tjocklek: 12 mm
Nettomått: 600 x 1200 mm
Bruttomått: 620 x 1220 mm
Artikelnummer: 47313064



12TF Vit Linne

Färgkod: NCS S 0502-Y
Tjocklek: 12 mm
Nettomått: 600 x 1200 mm
Bruttomått: 620 x 1220 mm
Artikelnummer: 95190



14TF Vit Inspiration

Färgkod: NCS S 0500-N
Tjocklek: 12 mm
Nettomått : 600 x 1200 mm
Bruttomått: 620 x 1220 mm
Artikelnummer: 23614456



40TF Vit Silkesmatt

Färgkod: NCS S 0502-Y
Tjocklek: 12 mm
Nettomått: 600 x 1200 mm
Bruttomått: 620 x 1220 mm
Artikelnummer: 23614472



45TF Rustikk

Färgkod: NCS S 0502-B
Tjocklek: 12 mm
Nettomått: 600 x 1200 mm
Bruttomått: 620 x 1220 mm
Artikelnummer: 23614480



Skapa ett stilfullt hem med färdigfolierade Tak-Ess. Redo att direkt monteras med ett perfekt slutresultat.







Så monterar du

Forestia Tak-Ess

5


steg

för en lyckad
montering av
Tak-Ess



Steg 3. Skruva

Tak-Ess skruvas i noten med t.ex Essve träskruv med sänkhuvud 3,0/35mm. Klammer kan också användas. Använd en klammer med rät rygg, rygg längden måste vara minst 10 mm bred och benlängden minst 35 mm. Observera! Justera trycket från klammer noggrant! Klamrar/skruvar får inte försänkas utan ska ligga plant med noten.



Steg 4. Montera

Fortsätt med nästa skiva. Fogarna behöver inte limmas.

Steg 1. Sätt första skivan på plats

Sätt första skivan en centimeter från vägg och tak. Skär till den första taks skivan och påbörja monteringen av innertaket Tak-Ess.



Steg 2. Längst eller tvärs över takläkt

Skivorna kan monteras längs med eller tvärs över takläkterna. Vi rekommenderar att montera skivorna tvärs över läkt 28 x 70 mm med c/c 300 mm lagda tvärs över takstolar eller reglar. Om du ska montera längst takläkt monteras taks skivan med c/c 300 mm.



Steg 5. Taket är färdigt!

Innertaket är nu färdigt och behöver inte behandlas. Vid eventuella fläckar avlägsnas de med en lätt fuktad trasa.

Nyhet!

Det släta taket Premium Ceiling

Nu presenterar vi nya generationens takskiva. Ett slätt premiumtak helt i trä. Den nya takskivan är grundfolierad i vitt och är perfekt för dig som vill kunna jobba effektivt - och ändå få ett resultat i premiumklass.

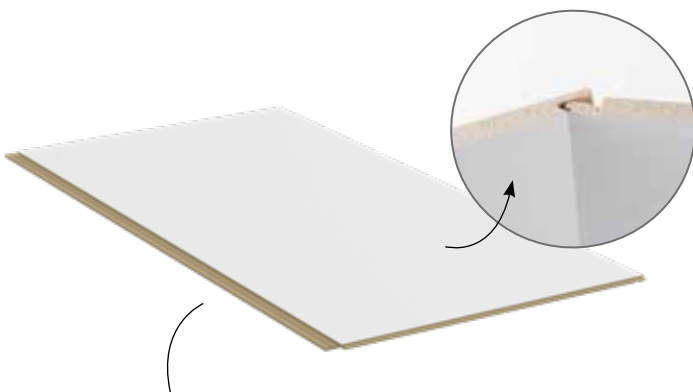
Den nya takskivan från Forestia ger dig ett slätt och vitt innertak. Slipp slipa och spackla - det är bara att limma, skruva och klicka så är det nya taket på plats. Med Premium Ceiling låter du taket vara den diskreta delen av inredningen och det blir det perfekta taket ingen märker.

Finns i ett standardmått:

Bruttomått: 12x620x1220 mm

Täckande mått: 12x600x1200 mm

Utforska Premium Ceiling på forestia.se



Premium Ceiling har en låsprofil där du skruvar för en dold infästning.

Information om produkten

Forestia Premium Ceiling levereras med låsprofil på alla fyra sidor av skivan. Det gör att du får en dold infästning och smidig montage. Skruva direkt i den dolda infästningen.

En skiva täcker cirka 0,72 kvadratmeter. Varje paket innehåller fyra skivor. Forestia Premium Ceiling går att använda där det inte ställs krav på fukttåliga material (våtzon 1).

Premium Ceiling är belagd med en folie som är grundmålad i vit. Det gör att du kan måla taket direkt efter montering med två lager färg. Skivan funkar lika bra vid renovering som till nybyggnation och är skruvfast för exempelvis lampfästen och gardinskenor.



Premium Ceiling

”

Det här är den nya generationens tak: grundtapetserade, släta takskivor med låsprofil och god skruvfasthet. Med Premium Ceiling sparar du tid, eftersom du inte behöver spackla och slipa före målningen.

Forestia har ett stort fokus på produktutveckling, och att vi nu kan erbjuda en produkt som ger dig ett slätt tak utan att du behöver spackla och slipa före målningen är något vi glädjer oss över.

Detta behöver du för att slutresultatet ska bli så bra som möjligt, rekommenderar vi följande:

- Skarvarna behöver endast en lätt slipning*. Måla därefter ett till två lager färg till.
- Monteringsverktygen i form av Forestia styrskena och slagkloss är specialanpassade för Forestia Premium Ceiling och måste användas.
- Var noga med att följa monteringsanvisningarna.

* Viktigt. Skarvarna ska inte spacklas. Däremot behöver de slipas lätt* med sandpapper 240 efter att det första lagret har målats. Därefter ska du måla ett till två lager till. Om du slipar för hårt eller med för grovkornigt sandpapper tar du bort strukturen på grundtapeten.



Så monterar du

Forestia Premium Ceiling

5

steg

för en lyckad
montering av
Premium Ceiling



Steg 1. Sätt första skivan på plats

Sätt första skivan en centimeter från vägg och tak. Se till att reglarna är helt raka innan du börja montera den första taks skivan. Montera skivorna i samma riktning som inkomande ljus med ett cc-avstånd på 300 mm.



Steg 2: Skruva

Skruva fast taks skivan i reglarna i taket eller fäst på befintligt tak.



Steg 3: Limma

Lägg en limsträng med trälim i profilen på nästa taks kiva som ska monteras.



Steg 4. Klicka

Använd slagklots och styrverktyg för att få helt perfekta skarvar.



Steg 5. Måla och slipa lätt

Då taks kivorna är grundade kan de direkt efter montage målas i önskad färg. Akrylatfärg med glansgrad O2 rekommenderas. Måla ett lager, slipa skarvarna lätt med slippapper K240. Måla därefter ett till två lager till.



Se monteringsfilm för
Premium Ceiling



Väggpaneler

Välj mellan ett brett utbud av smarta och nutida väggpaneler. Foliderade, tapetserade eller grundade. Här hittar du flera olika varianter och stilar som passar både renovering- och nybyggnation.

Väggspanelen Walls2Paint
målad i en grön nyans.



Forestia

One-Step Wall

Forestias folierade väggskivor är utmärkta att använda i kontor, tvättstuga, förråd och garage. Skivorna levereras färdiga och redo att direkt monteras.

Alla skivor har not och fjäder på väggskivans långsidor. Använd väggskivan i torra rum. Väggskivan är förbehandlad på ena sidan och kan monteras på både trä- och stålreglar. Efter montering behöver skivan ingen behandling. Enkel att montera med ett bra resultat. Skivorna finns i totalt åtta olika dekorer.

Utforska One-Step Wall på forestia.se

Information om produkten

Forestias One-step wall är färdigbehandlad och kan användas som beklädningsmaterial i alla byggnader där det finns krav på ytskikt enligt klass D-s2, d0.

Skivornas bruttoformat är 12x620x2390 mm och har not och spont på skivornas långsidor. One-step Wall är belagd med en folie och skruvas i långsidan för dold infästning.



02TF Vit struktur

Färgkod: 0502-B



07F Antikvit Strie

Färgkod: 1005-G80Y

Art.nr: FV07F2390



08TF Vit Strie

Färgkod: 0502-Y

Art.nr: FV08TF2390



09F Grå strie


Färgkod: S1002-Y50R

Art.nr: 60026723



12TF Vit Linne

Färgkod: 0502-Y



14TFL Vit Inspiration

Färgkod: 0500-N

Art.nr: FV14TFL2390



40TF Vit Silkematt

Färgkod: 0502-Y



45TF Vit Rustik

Färgkod: 0502-B



Oavsett om du bygger kontor, tvättstuga, förråd eller garage så är färdigväggen från Forestia ett bra alternativ. Snabbt resultat med en smidig och enkel montering.

Forestia Walls2Paint

Walls2Paint är en väggskiva som är redo att direkt tapetseras eller målas. De skruvfasta skivorna kan monteras på regel eller alternativt på befintlig vägg. Ytskiktet och den unika låsprofilen hos Walls2Paint gör att ytan inte behöver slipas och spacklas – så du sparar massor av tid!

Utforska Walls2Paint på forestia.se



Information om produkten

Forestia Walls2Paint består av en spånkärna som är grundtapetserad. Skivan är redo att direkt efter montering målas eller tapetseras.

Skivornas bruttoformat är 12x620x2390/2800/3000mm och har en unik låsprofil.

Skapa en slät inntervvägg med Walls2Paint på kortast möjliga tid

Med den släta väggskivan Walls2Paint kan du effektivisera arbetsmomenten när du bygger nytt eller renoverar. Till skillnad från andra produkter så slipper du spackla med Walls2Paint och den är direkt efter montering redo att målas eller tapetseras i önskad färg.



Med sin enkla låsprofil och inget behov för spackling så är Forestia Walls2Paint en arbetsbesparande lösning. Väggskivan är träbaserad med låsprofil på långsidorna. Sätt på plats, måla, slipa lätt över skarvarna och måla!







Forestia EliteX

Släta och tåliga melaminbelagda skivor med en fuktbeständig kärna. Väggskivorna är solida och starka – det perfekta valet för till exempel förrådsutrymmen, garage, tvättstugor eller hygienmiljöer.

De kan monteras i rum med lite högre fuktighet och är lätta att hålla rena. Väggskivorna i EliteX-serien är skruvfasta och har dold montering.

EliteX behöver inte någon ytterligare ytbehandling och är redo att direkt monteras. Sätt skivan på plats, skruva i långsidan på skivan och sätt sedan nästa skiva på plats!

Utforska EliteX på forestia.se

Information om produkten

Forestia EliteX har en hård melaminbelagd yta som står emot smuts och slitage.

Skivornas bruttoformat är 12x620x2390 mm, men även i längder upp till 3000 mm. Not och spont på skivornas långsidor för dold infästning. Skivorna levereras i 2-pack.

Skivorna är klara och behöver inte efterbehandlas. Sätt på plats och montera – klart!

Väggskivorna är Svanenmärkta.




Jasmund

Art.nr: 57205922



Fresco

Art.nr: 57204798




Grå Sand

Färgkod: S2005-Y90R
Art.nr: 53836016



Cement

Art.nr: 60672868



Vit

Färgkod: S0500-N
Art.nr: 53836084



Grå Skiffer

Färgkod: S5000-N
Art.nr: 53835982



Mackenzie

Art.nr: 57204817



Haze

Art.nr: 60672833



Forestia lägger stor fokus på våra kunders behov och därför har vi utvecklat en extra slitstark väggskiva. EliteX passar utmärkt i garage, förråd, tvättstugor eller andra utrymmen där det krävs en extra tålig yta.

Detta behöver du för att slutresultatet ska bli så bra som möjligt, rekommenderar vi följande:

- Köp till lister för monteringen av Forestia EliteX. Dessa används exempelvis i hörnen vid monteringen.
- Var noga med att följa monteringsanvisningarna.
- EliteX behöver ingen efterbehandling. Skivan är klar direkt du monterat den.
- EliteX levereras i formaten:
11 x 620 x 2390 mm
11 x 620 x 2600 mm
11 x 620 x 2700 mm
11 x 620 x 3000 mm



Forestia EliteX

EliteX Haze



EliteX Vit






Forestia Walls4You

Walls4You är Färdigtapetserade väggskivor, där du kan välja färger och mönster ur ett sortiment av tapeter. Välj exakt den kombination du vill ha och spara in många timmars arbete. Välj mellan flera kulörer.

Utforska Walls4You på forestia.se



Information om produkten

Forestia Walls4You är färdigtapetserade väggskivor som monteras direkt på regel eller befintlig vägg.

Skivornas bruttoformat är 12x620x2390 mm och har not och spont på skivornas långsidor.

Skivorna sätts på plats och behöver inte behandlas efter monteringen.

Färdigtapetserade väggar i flera färger.

Snabbt & bra resultat

Walls4You monteras enkelt tack vare den smarta låsprofilen. Skivorna har dold infästning samt genomtänkta och snygga lösningar för hörn och lister. Välj mellan flera designnytor.



Med sin enkla låsprofil monterar du Walls4You direkt på befintlig vägg eller på regel. Slipp slipning, spackling och tapetsering. Med Walls4You är allt arbete redan gjort och du får en färdigtapetserad vägg med minsta möjliga arbete.





Winebox Light Grey

Färdigtapetserad väggskiva i Winebox Light Grey, redo för montering. Grå nyans och mönstrad panel ger ett stilfullt uttryck.

Artikelnummer	Mått	Användningsområde
48615560	12x620x2390	Innerväggar i torra rum



Crusoe

Färdigtapetserad väggskiva klar för montering. Dekoren Crusoe erbjuder ett unikt färgspel i blått, grått och svart.

Artikelnummer	Mått	Användningsområde
47286521	12x620x2390	Innerväggar i torra rum



Rustic Oak

Färdigtapetserad väggskiva som är redo att direkt monteras. Färgen Rustic Oak har en varm ton och ger en ombonad känsla. Med sitt mönster skapar den ett spännande intryck.

Artikelnummer	Mått	Användningsområde
49367337	12x620x2390	Innerväggar i torra rum



Winebox

Färdigtapetserad väggskiva som är redo att direkt monteras. Färgen Winebox skapar ett spännande intryck med sin träkänsla och har en text som finns skriven på panelen.

Artikelnummer	Mått	Användningsområde
44722466	12x620x2390	Innerväggar i torra rum



White Deco

Färdigtapetserad väggskiva som är redo att direkt monteras. Färgen White Deco har en klassisk ljus tapet.

Artikelnummer	Mått	Användningsområde
49558085	12x620x2390	Innerväggar i torra rum





 **FORESTIA**

Forestia AS
Strandvägen 36, 914 14 Rundvik
Telefonnummer: 0930 - 142 00
Email: info@byggmagroup.se
www.forestia.se